




A szellőzőkészülék bekötési rajza

CFL-10 szabályozás nélkül



0	1	2	3	4	5	6	7	8	9
									F26_001_Wolf_Standard
					WOLF GmbH Industriestraße 1 D-84048 Mainburg Tel. +49 (0)8751 74-0				
					Elektronikus dokumentáció				
Készülék		CFL10 szabályozás nélküli							
Rajzszám		62-34-010-007							
Készült -án		11.04.2014							
Szerkesztve -án		05.04.2017		től (rövidítés)		Kür			
						Tervlapok száma		9	

Módosítás		Dátum	Név	Kiegészítette		Kiegészítette		
		30.04.2014	Készülék	CFL10 szabályozás nélküli		Cím-/fedlap		
		Szerkeszt. /uer					62-34-010-007	
		Ellenőrz.					Oszt.: TR	
		Eredet	62-34-010-007		EPLAN P8 2.6.3		Art.Nr. 3065154_HU	
							=	1
							+	9
							/	Lap

Huzalozási színek:

- Főáramkör : fekete
- N vezető : világoskék
- Védővezeték : sárga-zöld
- Váltakozó áram vezérlőköre : piros / piros-fehér
- Egyenáram vezérlőköre : sötétkék / sötétkék-fehér
- Potenciálmentes érintkező (külső feszültség) : narancs

FIGYELEM!!

A kapcsolószekrény üzembe helyezése előtt a következőket vegye figyelembe:

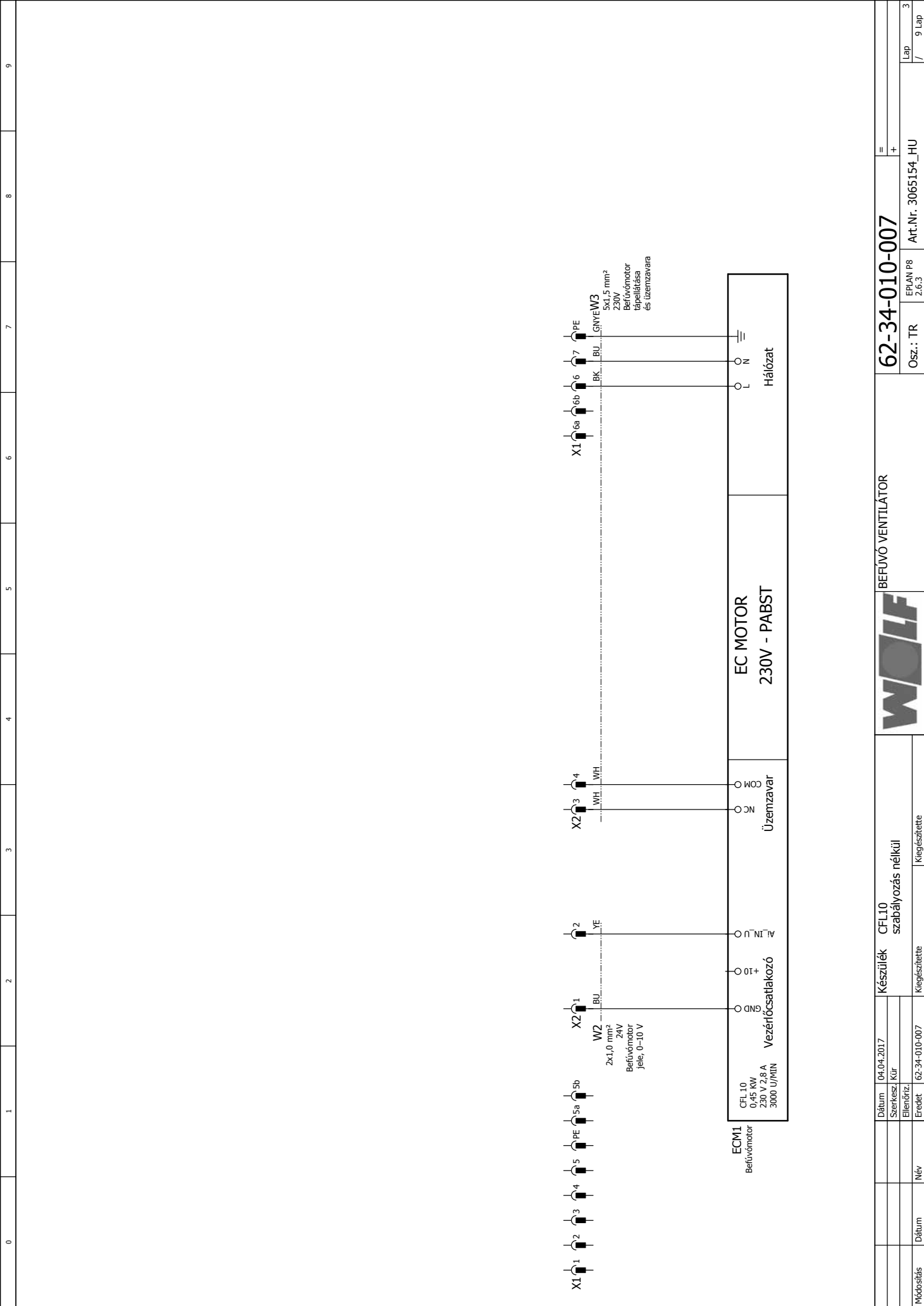
1. Minden csatlakozást a helyi energiaszolgáltató előírásainak megfelelően kell kialakítani.
2. Szilárd rögzítés szempontjából ellenőrizzen minden csatlakozó- és érintkezőcsavart, továbbá a nem kiosztott érintkezőket (szállítás közbeni meglazulás lehetséges).
3. Az EC ventilátorok és villamos regiszterek motorvédő kapcsolói vezetékvédő kapcsolóként szolgálnak, és nem a névleges áramra állítandók be..
4. Hasonlítsa össze a hálózati feszültséget a kapcsolószekrény kapacitásfeszültségével.
5. Hőérzékelők/állítómotorok vezeték hossza; 24 V-os vezérlőkábelek max. hossza 50 m, 230/400 V-os vezetékekkel együtt nem fektethetők, illetve árnyékolt kábelek használandók.
6. A megadott vezeték-keresztmetszetek részvezetékre vonatkozó minimális keresztmetszetek, a kábelhossz és a helyszíni adottságok figyelmen kívül hagyásával. A kábel típusokat a fektetés módjának megfelelően kell kiválasztani.
7. A berendezés fagyvédelmének biztosítása érdekében a Q1 főkapcsolót tilos lekapcsolni.
8. RCD szivárgóáram-védőkapcsoló: kizárólag az összes fázison érzékeny, B típusú, 300 mA-es FI védőkészülékek használhatók..



ÜZEMBE HELYEZÉSI ÚTMUTATÓ

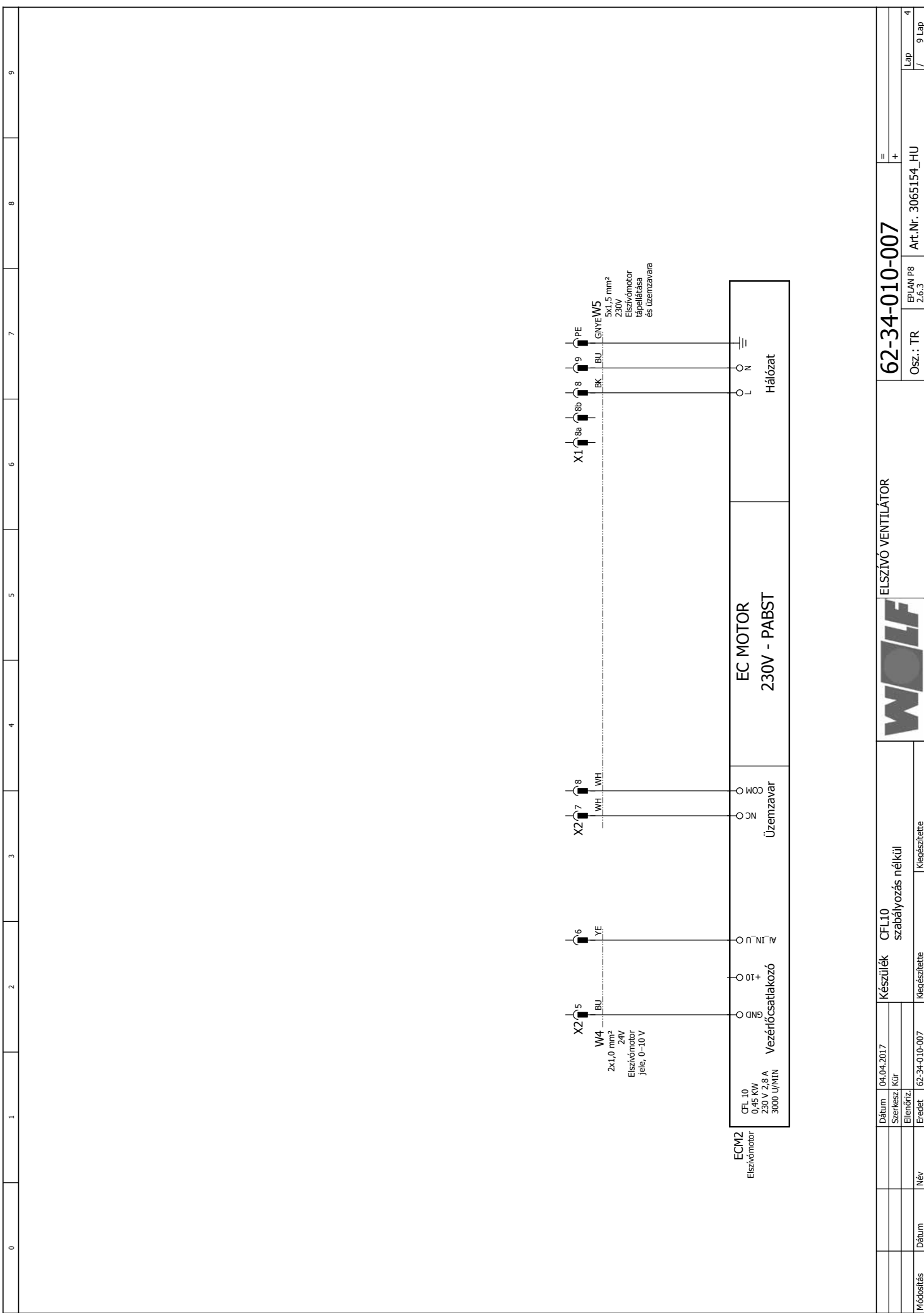
62-34-010-007

Dátum	05.04.2017	Készülék	CFL10	=
Szerkesztő	Kür	szabályozás nélküli		+
Ellenőrző				
Eredet	62-34-010-007	Kiegészítette		
Dátum	Név			
Módosítás				
Osz.: TR				Art.Nr. 3065154_HU
EP/JAN P8 2.6.3				Lap / 9 Lap



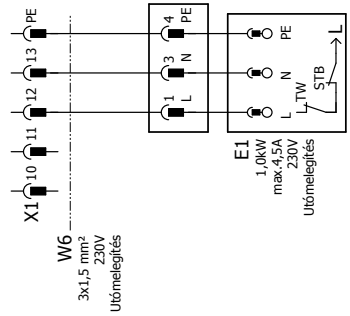
		WOLF		BEFUVO VENTILATOR		62-34-010-007		=
								+
								EPLAN P8
								Art.Nr. 3065154_HU
								Lap
								3
								/ 9 Lap

Dátum	04.04.2017	Készítők	CFL10
Szerkesztő	Kür	szabályozás nélkül	
Ellenőrző			
Eredet	62-34-010-007	Kiegészítette	
Dátum		Név	



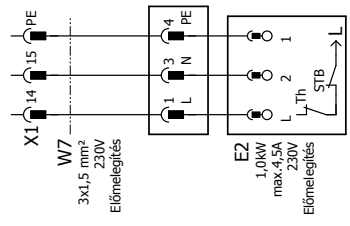
Dátum	04.04.2017	Készülék	CFL10	ELSZÍVÓ VENTILÁTOR	62-34-010-007	=
Szerkesztő	Kür	Készülék szabályozás nélkül				+
Ellenőrző						
Eredet	62-34-010-007	Kiegészítette	Kiegészítette		Art.Nr. 3065154_HU	
Név						
Dátum						
Módosítás						
Lap	9	EP/AN P8	2.6.3			
						4
						9 Lap

0	1	2	3	4	5	6	7	8	9
---	---	---	---	---	---	---	---	---	---



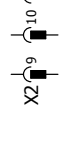
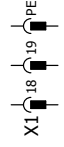
Villamos regiszter
Utómelegítés

Tartozék



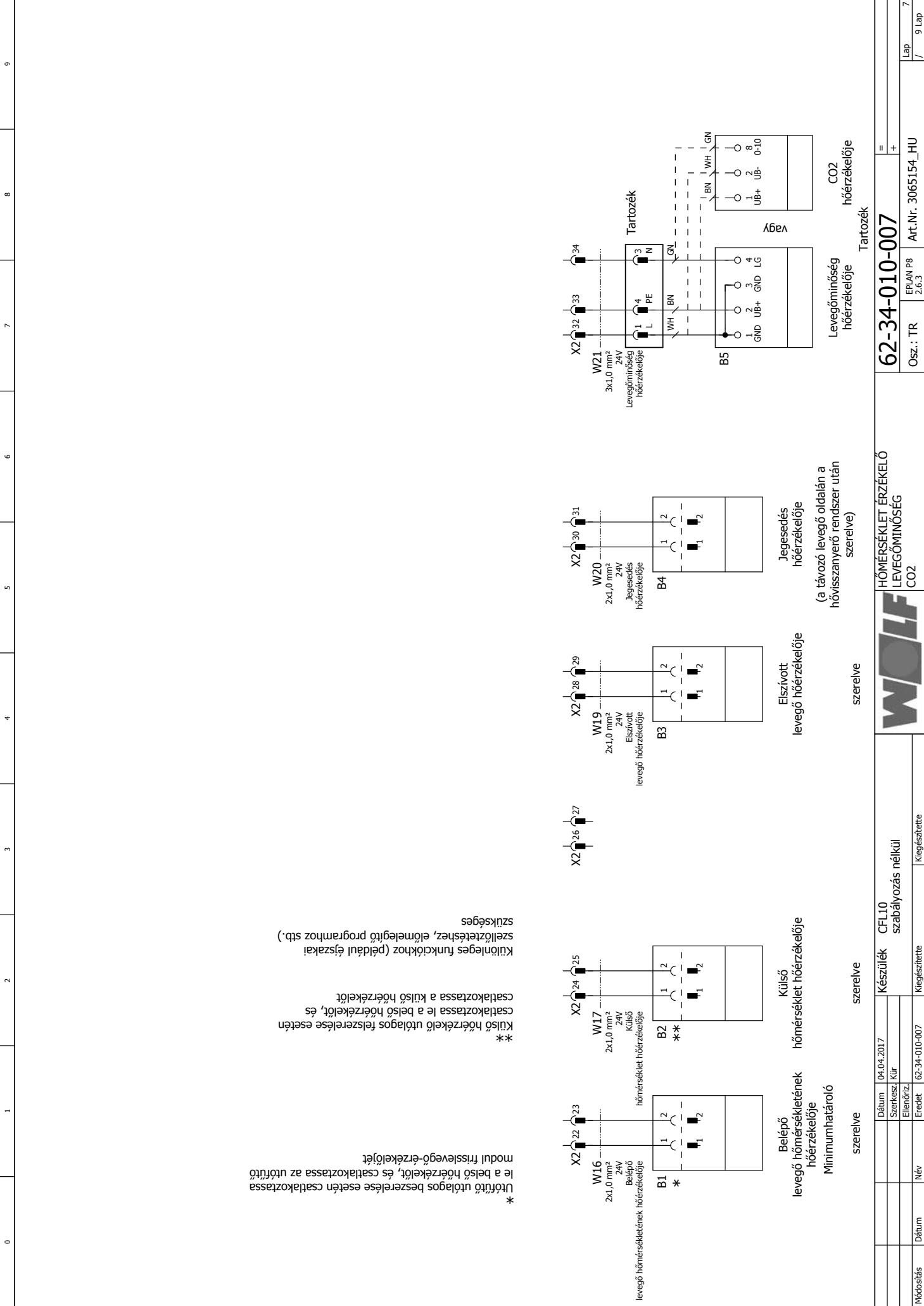
Villamos regiszter
Előmelegítés

Tartozék



VILLAMOS REGISZTER, 230 V – ALLTOMOTOR(OK) NYIT / ZÁR		62-34-010-007		= +	
WOLF		EPLAN P8 2.6.3		Lap / 5	
Készülék CFL10 szabályozás nélkül		Art.Nr. 3065154_HU		/ 9 Lap	
Dátum	04.04.2017	Dátum			
Szerkesztő	Kür	Dátum			
Ellenőrző		Dátum			
Eredet	62-34-010-007	Dátum			
Módosítás	Név	Dátum			
		Dátum			

0	1	2	3	4	5	6	7	8	9
SORKAPCSOK									
62-34-010-007									
= +									
Osz.: TR EP/JAN P8 Art.Nr. 3065154_HU									
2.6.3 / Lap 9 Lap									
Készülék CFL10 Kiegészítette									
szabályozás nélkül Kiegészítette									
Dátum 04.04.2017									
Szerkeszt. KUr									
Ellenőrz. Kiegészítette									
Eredet 62-34-010-007									
Név Kiegészítette									
Dátum Kiegészítette									



*
 Utófüttő utólagos beszerelése esetén csatlakoztassa az utófüttő le a belső hőérzékelőt, és csatlakoztassa a külső hőérzékelőt csatlakoztassa a külső hőérzékelőt Külső hőérzékelő utólagos felszerelése esetén csatlakoztassa le a belső hőérzékelőt, és csatlakoztassa a külső hőérzékelőt
 Külső hőérzékelő utólagos felszerelése esetén csatlakoztassa le a belső hőérzékelőt, és csatlakoztassa a külső hőérzékelőt
 Külsőleges funkciókhoz (például éjszakai szellőztetéshez, előmelegítő programhoz stb.) szükséges

(a távozó levegő oldalán a hővisszanyerő rendszer után szerelve)

Levegőminőség hőérzékelője

Jegesedés hőérzékelője

Elszívott levegő hőérzékelője

Külső hőmérséklet hőérzékelője

Belépő hőmérsékletének hőérzékelője

Minimumhatároló hőérzékelője

Levegőminőség hőérzékelője

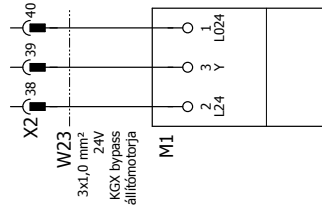
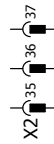
CO2 hőérzékelője

Tartozék

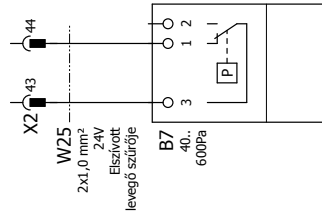
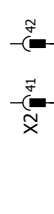
Dátum		04.04.2017	Készülék	CFL10
Szerkesztő		Kür	szabályozás nélkül	
Ellenőrző		Eredet	62-34-010-007	Kiegészítette
Módosítás		Név		Kiegészítette
Oszt.: TR		EPLAN P8	HÖMÉRSÉKLET ÉRZÉKELŐ LEVEGŐMINŐSÉG CO2	
2.6.3		szerve		
Art.Nr. 3065154_HU		szerve		
Lap		7		
/		9 Lap		



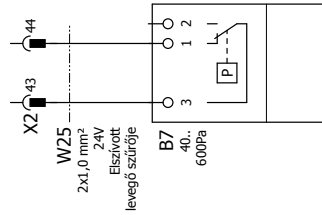
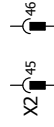
62-34-010-007



KGX
 csappantyúállító
 motor –
 bypass,
 fokozatmentes 24 V
 szerelve





Nyomáskülönbbség-kapcsoló
 Szűrőfelügyelet
 Külső levegő
 szerelve








Nyomáskülönbbség-kapcsoló
 Szűrőfelügyelet
 Elszívás
 szerelve

Dátum	04.04.2017	Készülék	CFL10
Szerkeszt.	Kür	szabályozás nélkül	
Ellenőrz.			
Eredet	62-34-010-007	Kiegészítette	Kiegészítette
Dátum	Név		
WOLF			
ÁLLANDÓ KIMENETEK			
LEVEGŐÁRAM SZŰRŐJE			
62-34-010-007			=
Osz.: TR			+
EP/JAN P8			
2.6.3			
Art.Nr. 3065154_HU			
Lap			8
			/ 9 Lap

0	1	2	3	4	5	6	7	8	9




X2  47  48

X2  49  50  51

X2  52  53  54

X2  55  56

X2  57  58

X2  59  60  61

		Dátum		04.04.2017		Készülék		CFL10		62-34-010-007		=		+	
		Szerkesztés		Kür		szabályozás nélkül		TIÚZ – NYOMÁSERZÉKELŐ HIGROSZTÁT		EPLAN P8		Art.Nr. 3065154_HU		Lap	
		Ellenőrzés		Eredet		Kiegészítette		Kiegészítette		2.6.3		/		9	
Módosítás		Dátum		Név										9 Lap	

Wolf GmbH

Postfach 1380 • D-84048 Mainburg • Tel. +49-8751/74-0 • Fax +49-8751/741600

Internet: www.wolf-heiztechnik.de

Art.-Nr.: 3065154_201707

Änderungen vorbehalten